



ATIVIDADES COMPLEMENTARES DE ESTUDO – COVID 19

ROTEIRO DE ATIVIDADES COMPLEMENTARES DE ESTUDO – COVID 19

ESCOLA MUNICIPAL MONTEIRO LOBATO.

PROFESSOR: _____ TURMA: SALA DE RECURSO

COMPONENTE CURRICULARES: LÍNGUA PORTUGUESA E MATEMÁTICA

PERÍODO DE REALIZAÇÃO: 15/06/2020 a 19/06/2020

VÍDEO OU ÁUDIO DO PROFESSOR	- Áudio do professor com as orientações sobre as atividades.
O QUE VAMOS ESTUDAR?	<ul style="list-style-type: none">- Gênero textual (Fábula)- Análise de palavras (sílabas inicial/medial/final)- Quantificar figuras- Operações de subtração- Percepção visual- Números pares- Interpretação textual- Coordenação motora global
PARA QUE VAMOS ESTUDAR ESSES CONTEÚDOS?	<ul style="list-style-type: none">- Assistir aos vídeos- Analisar a formação de palavras- Quantificar figuras- Realizar operações de subtração- Desenvolver a percepção visual- Encontrar os números pares- Interpretar o texto- Realizar atividades motoras para desenvolver a coordenação motora global
COMO VAMOS ESTUDAR OS CONTEÚDOS	<p>- Enviamos um vídeo com a contação da fábula. Em seguida, leitura da fábula “A cigarra e a formiga”, fazer análise das palavras (sílabas inicial/medial/final), colocar a quantidade de acordo com as figuras, realizar operações de subtração, completar a cruzadinha, encontrar os números pares, interpretar o texto. Para concluir foi enviado no grupo um vídeo para os alunos realizarem atividades motoras.</p> <p>https://www.youtube.com/watch?v=5FsImnQyAnk</p>
COMO VAMOS REGISTRAR O QUE APRENDEMOS?	- O aluno deve ler o texto e em seguida deve responder as questões referentes ao texto na folha impressa que retirou na escola para ser entregue ao professor

ATIVIDADES COMPLEMENTARES DE ESTUDO – COVID 19

ASSISTA AO VÍDEO ABAIXO E PRESTE BASTANTE ATENÇÃO:

<https://www.youtube.com/watch?v=dV71Zo5UOhs>

A FÁBULA É UMA NARRATIVA EM PROSA QUE É DESENVOLVIDA COM PERSONAGENS HUMANOS E SERES IRRACIONAIS, OS QUAIS, A PARTIR DE SUAS AÇÕES, TRANSMITEM DIVERSOS VALORES SOCIAIS.

AGORA ASSISTA A FÁBULA: A CIGARRA E A FORMIGA.

<https://www.youtube.com/watch?v=PCuZdSp4Hog>

VEJA OUTRA VERSÃO:

<https://www.youtube.com/watch?v=AvYqW8oiUA8>

LEIA O TEXTO ABAIXO:



FÁBULAS
A CIGARRA E A FORMIGA – 1

A CIGARRA PASSOU TODO O VERÃO CANTANDO, ENQUANTO A FORMIGA JUNTAVA SEUS GRÃOS.

QUANDO CHEGOU O INVERNO, A CIGARRA VEIO À CASA DA FORMIGA PARA PEDIR QUE LHE DESSE O QUE COMER.

A FORMIGA ENTÃO PERGUNTOU A ELA:

- E O QUE É QUE VOCÊ FEZ DURANTE TODO O VERÃO?

- DURANTE O VERÃO, EU CANTEI - DISSE A CIGARRA.

E A FORMIGA RESPONDEU:

- MUITO BEM, POIS AGORA DANCE!

*Fábulas de Esopo,
adaptação de Ruth Rocha. Melhoramentos.*

1. OBSERVE A PALAVRA:

CIGARRA



SÍLABA INICIAL _____

SÍLABA FINAL _____

SÍLABA MEDIANA _____

2. OBSERVE A PALAVRA:

FORMIGA




SÍLABA INICIAL _____


SÍLABA FINAL _____

SÍLABA MEDIANA _____


3. ESCREVA O NÚMERO DE ACORDO COM O QUE SE PEDE:



NÚMERO DE  : _____



NÚMERO DE  : _____



NÚMERO DE  E  : _____

ATIVIDADES COMPLEMENTARES DE ESTUDO – COVID 19

4. RESOLVA AS CONTINHAS DE ACORDO COM OS DESENHOS:

	-		=	
	-		=	
	-		=	


5. COMPLETE A CRUZADINHA COM OS NOMES DOS DESENHOS:

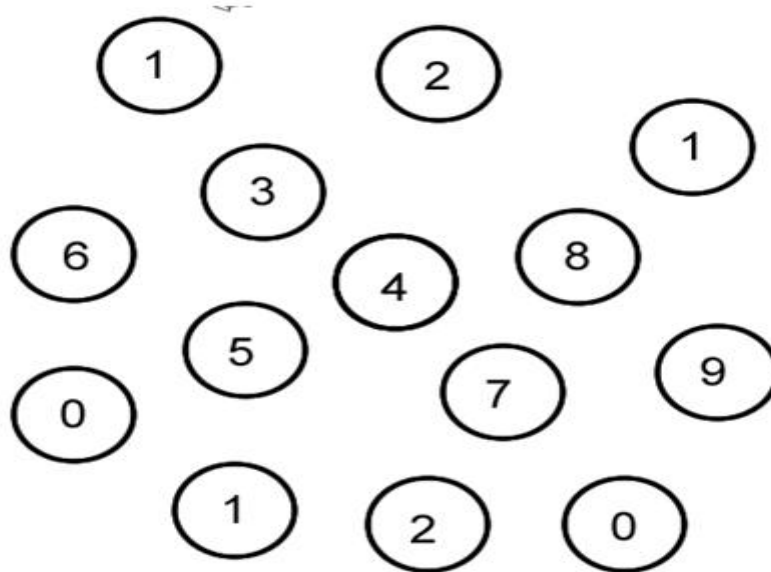
CIGARRA
GRÃOS
FORMIGA
VERÃO
INVERNO
CASA

C						F
I						

ATIVIDADES COMPLEMENTARES DE ESTUDO – COVID 19

6. PINTE SOMENTE OS NÚMEROS **PARES**.

	A CIGARRA PRECISA DE AJUDA PARA IDENTIFICAR OS NÚMEROS PARES.
---	---



7. LIGUE CADA OBJETO AO SEU DONO:



FOLHA
VIOLÃO

8. CIRCULE A PERSONAGEM QUE NÃO FAZ PARTE DA HISTÓRIA:

